



ТЕРРИТОРИАЛЬНЫЙ ОРГАН
ФЕДЕРАЛЬНОЙ СЛУЖБЫ
ГОСУДАРСТВЕННОЙ СТАТИСТИКИ
ПО ТУЛЬСКОЙ ОБЛАСТИ

ОПЕРАТИВНЫЕ ДАННЫЕ ПО ОБОРОТУ ОРГАНИЗАЦИЙ

январь – май 2024 г.

04.07.2024

Отдел статистики предприятий, ведений Статистического регистра
и общероссийских классификаторов

СОДЕРЖАНИЕ

Оборот организаций	4
Оборот организаций по видам экономической деятельности	10
Отгружено товаров собственного производства, выполнено работ, услуг собственными силами	14

1

Оборот организаций

ОБОРОТ ОРГАНИЗАЦИЙ В ДЕЙСТВУЮЩИХ ЦЕНАХ

млрд рублей

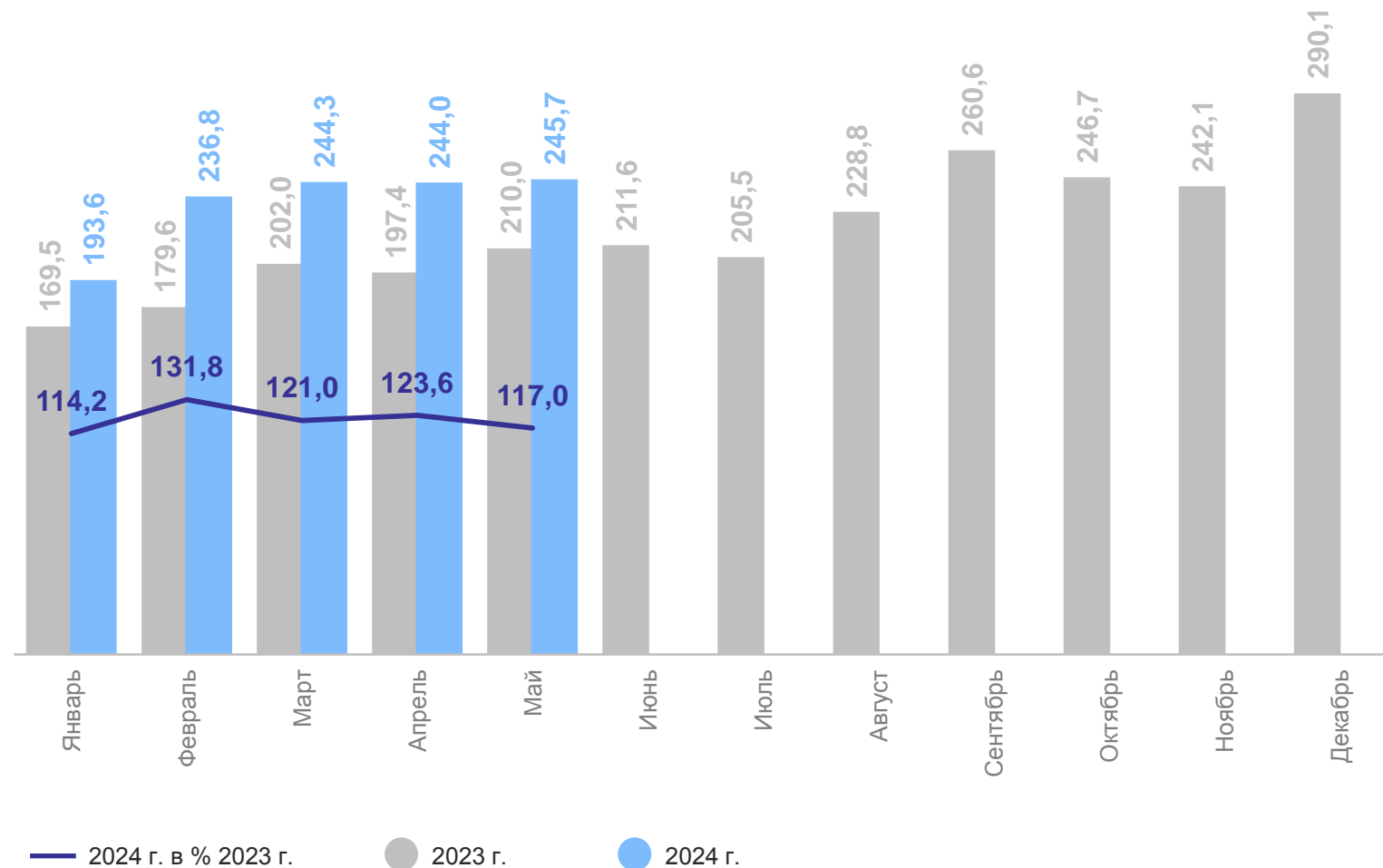
ТУЛАСТАТ

январь – май 2024 г.

1 164,8 млрд рублей

к январю – маю 2023 г.

121,5%



СТРУКТУРА ОБОРОТА ОРГАНИЗАЦИЙ В ДЕЙСТВУЮЩИХ ЦЕНАХ

январь – май 2024 г.

ТУЛАСТАТ

Отгружено товаров собственного производства, выполнено работ и услуг собственными силами

803,9 млрд рублей

к январю – маю 2023 г.

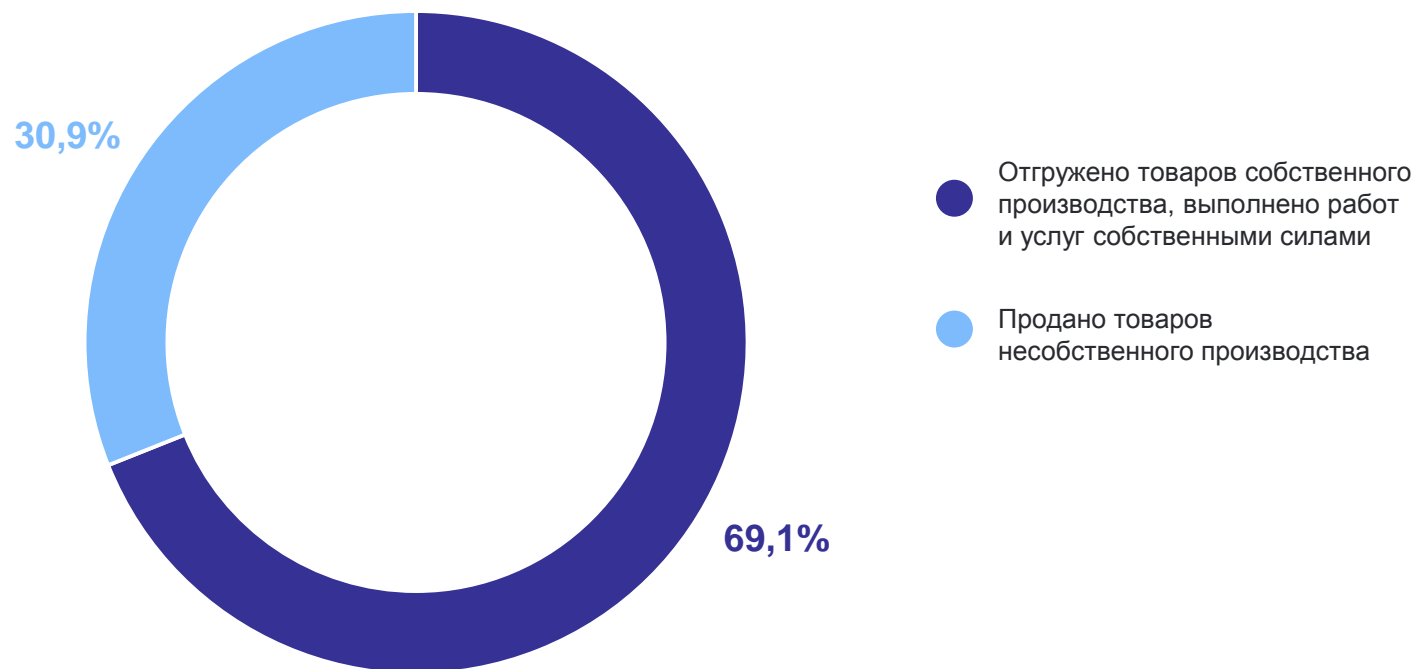
121,6%

Продано товаров несобственного производства

360,9 млрд рублей

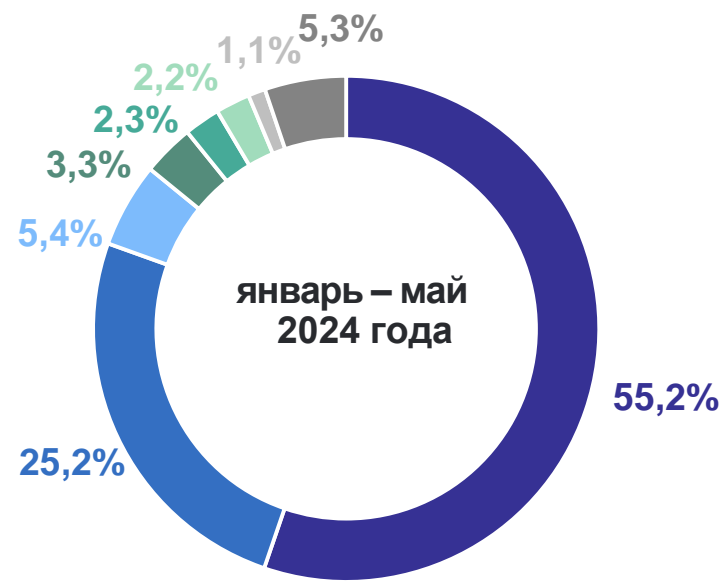
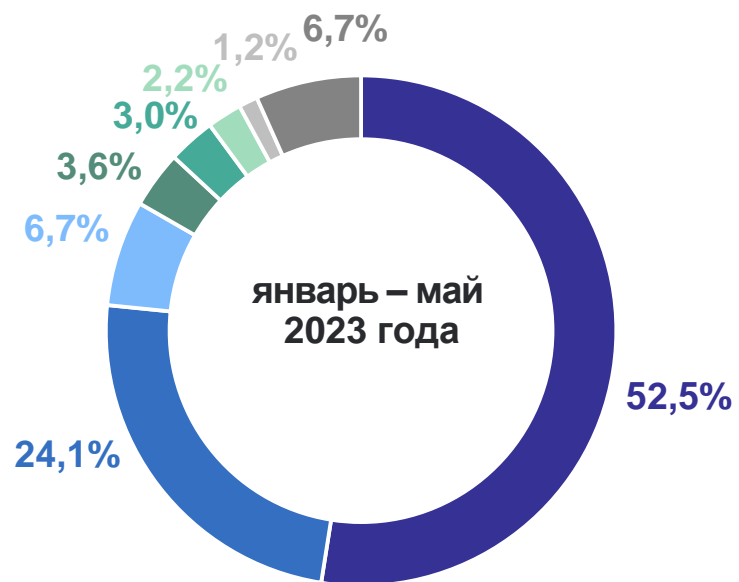
к январю – маю 2023 г.

121,3%



СТРУКТУРА ОБОРОТА ОРГАНИЗАЦИЙ ПО ВИДАМ ДЕЯТЕЛЬНОСТИ

ТУЛАСТАТ



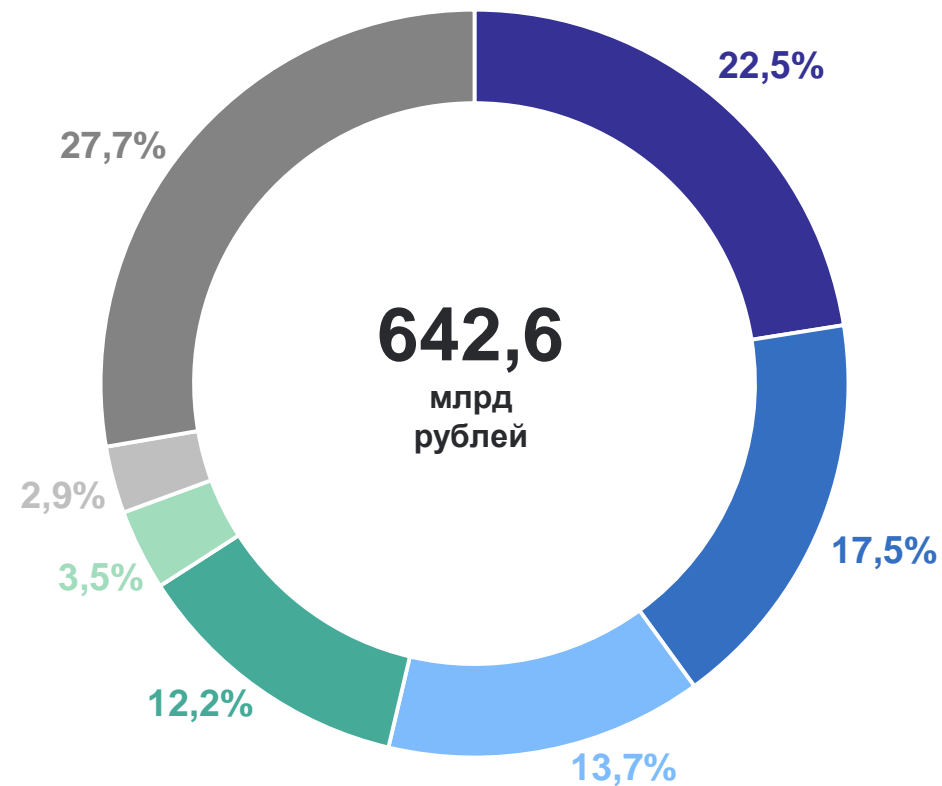
- Обработывающие производства
- Торговля оптовая и розничная: ремонт автотранспортных средств и мотоциклов
- Обеспечение электрической энергией, газом, паром; кондиционирование воздуха
- Сельское, лесное хозяйство, охота, рыболовство и рыбоводство
- Строительство
- Транспортировка и хранение
- Деятельность в области здравоохранения и социальных услуг
- Другие виды экономической деятельности

СТРУКТУРА ОБОРОТА ОРГАНИЗАЦИЙ ОБРАБАТЫВАЮЩИХ ПРОИЗВОДСТВ

январь – май 2024 г.

ТУЛАСТАТ

- Производство готовых металлических изделий, кроме машин и оборудования
- Производство химических веществ и химических продуктов
- Производство металлургическое
- Производство пищевых продуктов
- Производство прочей неметаллической минеральной продукции
- Производство бумаги и бумажных изделий
- Другие виды экономической деятельности



2

Оборот организаций по видам экономической деятельности

ОБОРОТ ОРГАНИЗАЦИЙ ПО ОСНОВНЫМ ВИДАМ ЭКОНОМИЧЕСКОЙ ДЕЯТЕЛЬНОСТИ

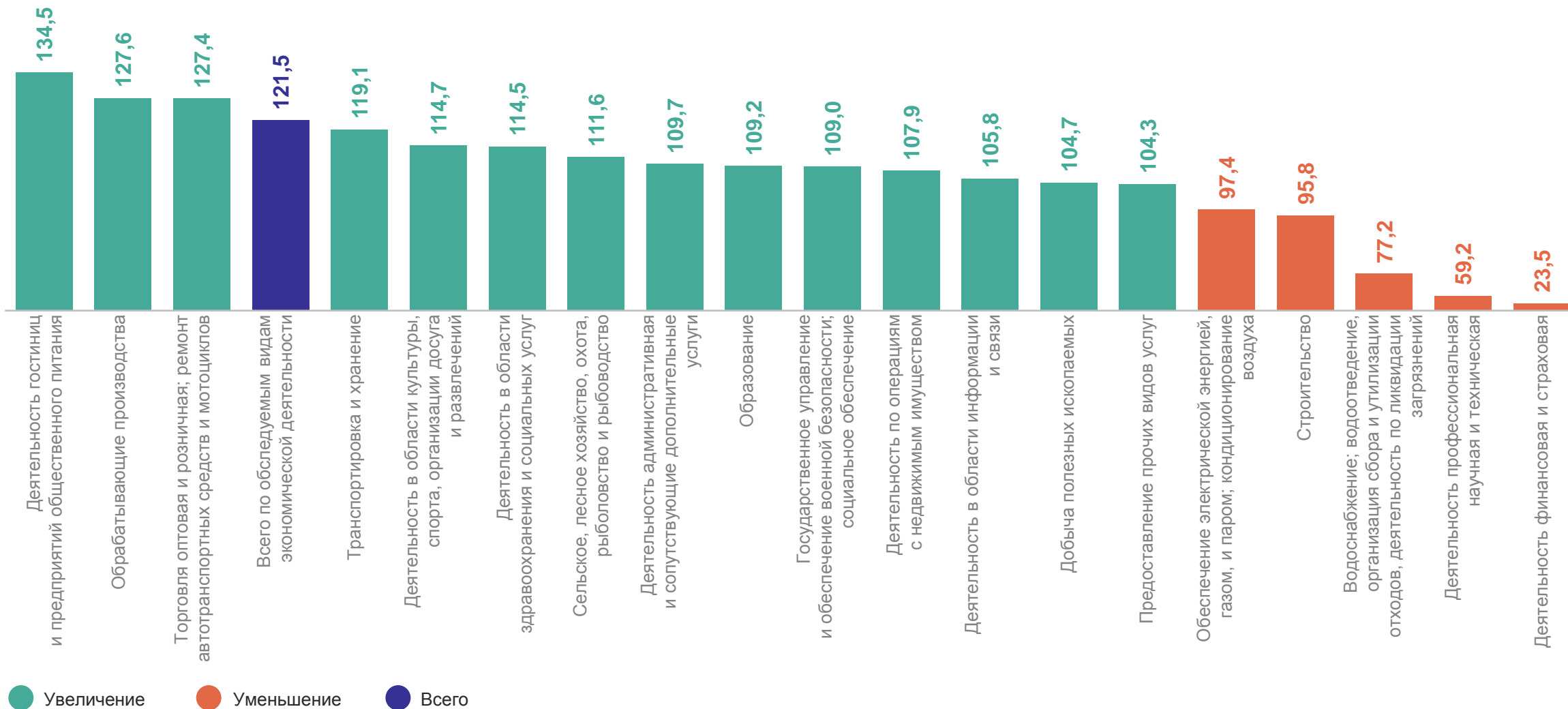
ТУЛАСТАТ

	Январь – май, млрд рублей		Темп прироста (снижения) (+,-) январь – май 2024 г. в % к январю – маю 2023 г.
	2023 г.	2024 г.	
Всего по обследуемым видам экономической деятельности	958,5	1 164,8	+21,5
Обрабатывающие производства	503,6	642,6	+27,6
Торговля оптовая и розничная; ремонт автотранспортных средств и мотоциклов	230,8	294,1	+27,4
Транспортировка и хранение	21,1	25,1	+19,1
Сельское, лесное хозяйство, охота, рыболовство и рыбоводство	34,2	38,2	+11,6
Строительство	28,4	27,2	-4,2
Обеспечение электрической энергией, газом и паром; кондиционирование воздуха	64,0	62,4	-2,6

ТЕМПЫ РОСТА ОБОРОТА ОРГАНИЗАЦИЙ

январь – май 2024 г. в % к январю – маю 2023 г.

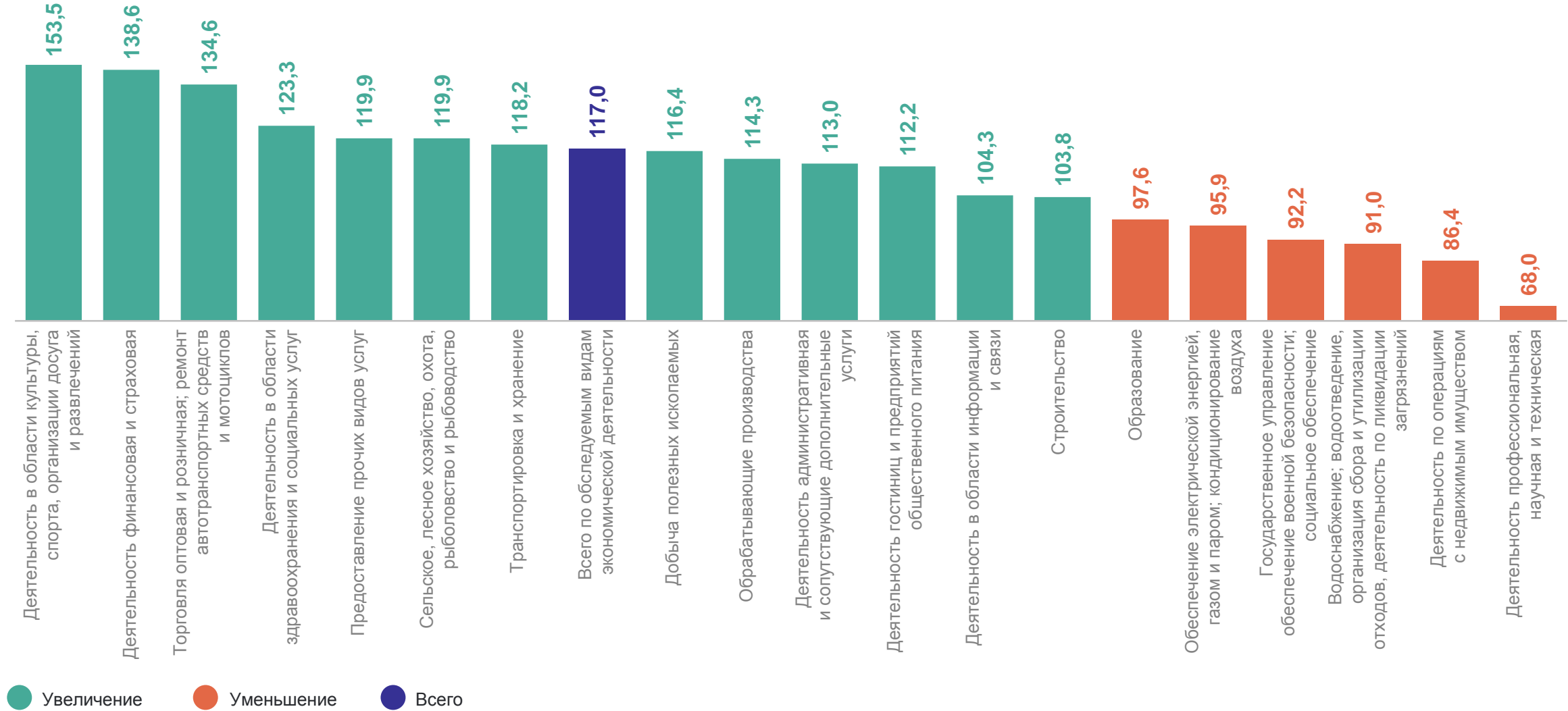
ТУЛАСТАТ



ТЕМПЫ РОСТА ОБОРОТА ОРГАНИЗАЦИЙ

май 2024 г. в % к маю 2023 г.

ТУЛАСТАТ



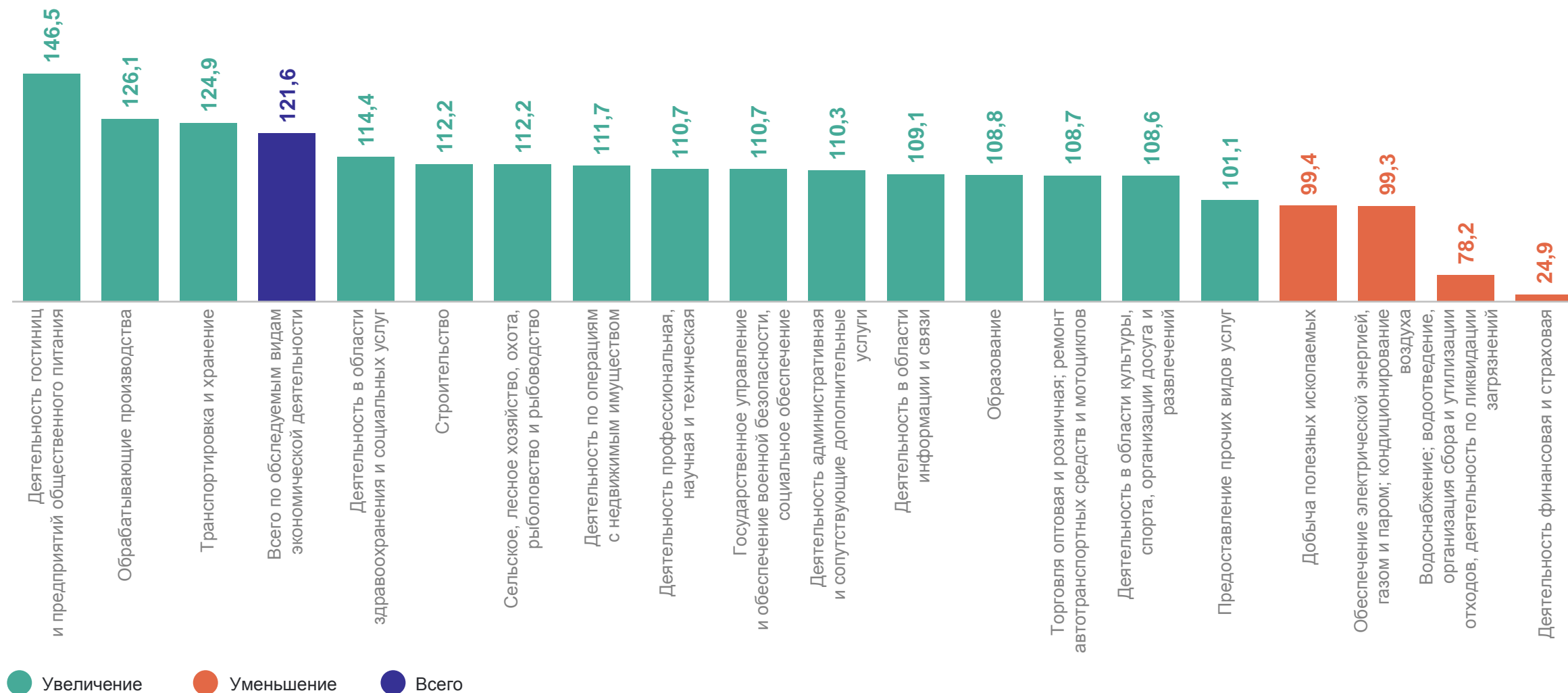
3

Отгружено товаров собственного производства, выполнено работ и услуг собственными силами

ОТГРУЖЕНО ТОВАРОВ СОБСТВЕННОГО ПРОИЗВОДСТВА, ВЫПОЛНЕНО РАБОТ И УСЛУГ СОБСТВЕННЫМИ СИЛАМИ

ТУЛАСТАТ

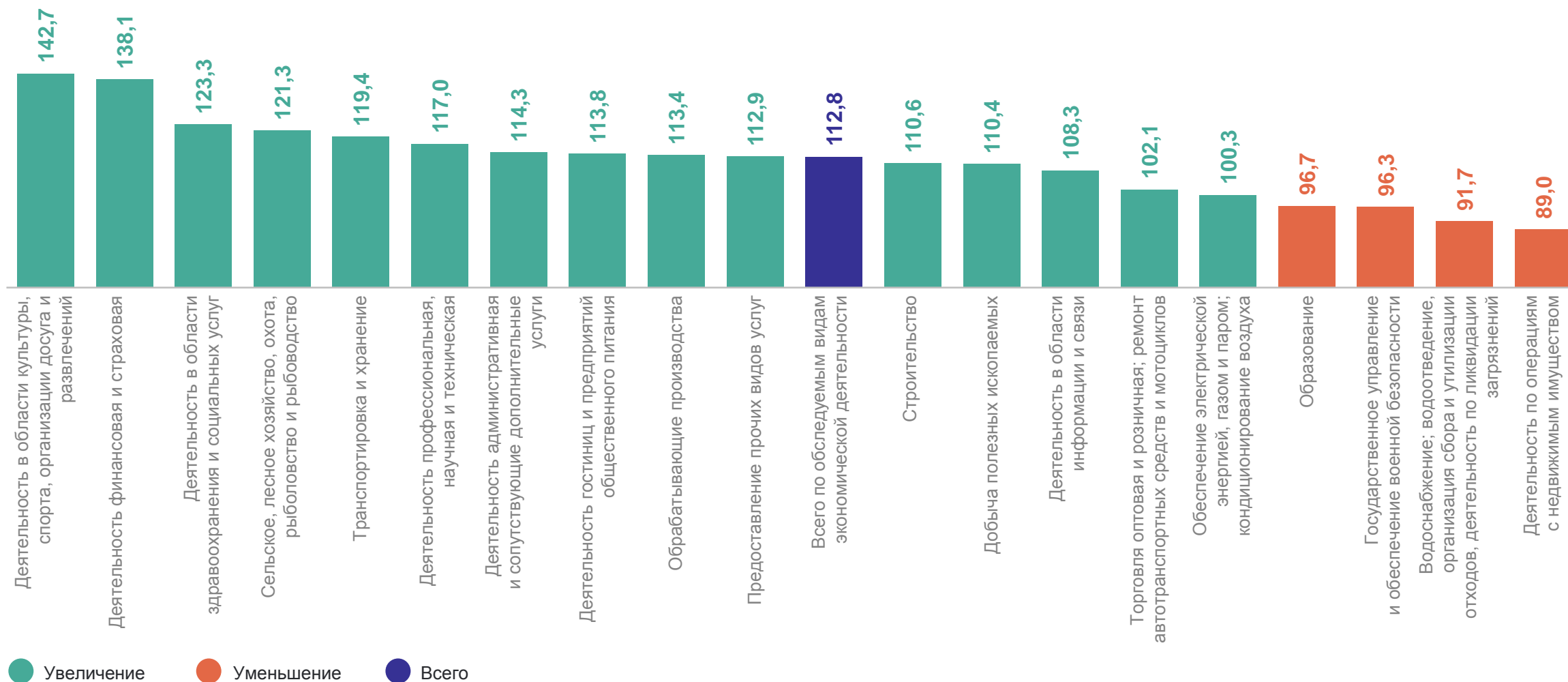
январь – май 2024 г. в % к январю – маю 2023 г.



ОТГРУЖЕНО ТОВАРОВ СОБСТВЕННОГО ПРОИЗВОДСТВА, ВЫПОЛНЕНО РАБОТ И УСЛУГ СОБСТВЕННЫМИ СИЛАМИ

ТУЛАСТАТ

май 2024 г. в % к маю 2023 г.



ОТГРУЖЕНО ТОВАРОВ СОБСТВЕННОГО ПРОИЗВОДСТВА, ВЫПОЛНЕНО РАБОТ И УСЛУГ СОБСТВЕННЫМИ СИЛАМИ

ТУЛАСТАТ

январь – май 2024 г., млрд рублей

646,4 Организации промышленных видов деятельности

607,4 Обрабатывающие производства

25,8 Обеспечение электрической энергией, газом и паром; кондиционирование воздуха

7,8 Водоснабжение; водоотведение, организация сбора и утилизации отходов, деятельность по ликвидации загрязнений

5,4 Добыча полезных ископаемых

К январю – маю 2023 г.,
в %

